

ロール状だから
1人でも
ラクラク貼れる!

土壌に優しい 労働力の軽減

除草剤不要

安全

簡単

経済的

しばらく楽々!ラクしてね!ネット

しばらくラク楽してネット!

一度の施工で、長期に渡り雑草の管理から開放されます! ネットなので、光も水も通します。雑草はネットの下で根を張るから、法面・畦畔を崩さない! 土砂の流出も防いで、土壌が痩せることもありません。UV耐候剤配合で長い耐久性!(約8年)

年に数回の
草刈りは大変

時間がなくて
管理できない

放棄農地や遊休地の
管理を楽しみたい



前

毎年の草刈りが大変な畦畔も...

ネット後は
草刈り
不要



後

芝みたくキレイ♪
鮮やかなグリーンで
美観を損ねない!

一度の施工で、らくらく管理!



しばラク楽してねット!

しばらく楽々!ラクしてね!ネット

施工例

特徴

- ロールシートで簡単施工! 1人でもらくらく貼れます!
- 毎年の草刈りからの開放! カメムシ等の害虫対策にも!
- UV耐候剤配合で高耐久(約8年) ※耐久年数は環境によって変わります。
- 畦畔を壊さないのので、土砂流出も防げます!
- 雑草がネットの下で育って枯れるので、法面が崩れない!
- ネットだから軽量! 伸縮性があるため破れにくく風にも強い!



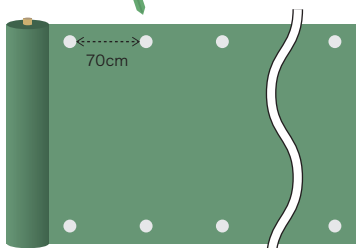
材質: ポリエチレン (UV 耐候剤配合)

施工方法

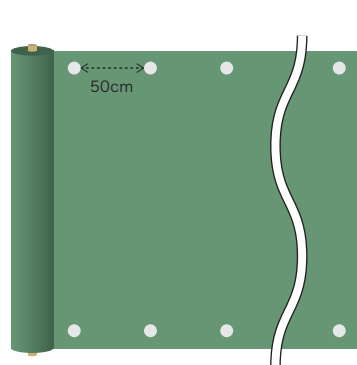
雑草がある場合は、草刈り、除去してからネットを敷いてフチをストッパーで固定します。
※ストッパー打ち込み時、半分以上地面に入るまでは、傘の根本を手で支えてください。
(木槌またはプラスチックハンマー推奨)

ネットはピンと張らずに、ゆとりをもたせて施工します。


※ネットの中央部にはストッパーを打ち込まないでください。目合から雑草が出やすくなります。



● 1m巾×50m巻1本に対し
ストッパー約150本使用



- 1.5m巾・2m巾×50m巻1本に対しストッパー約200本使用
- 3m巾・4m巾×25m巻1本に対しストッパー約150本使用



● つなげる場合は最低20cmは重ねる



● **ストッパー**

材質: ポリプロピレン
長さ: 200mm
傘径: 45mm

商品名: しばラク楽してねット!・ストッパー

用途: 農地(畦畔・法面)の雑草対策および環境配慮、草刈人員の省力化

規格: <ネット> 材質: ポリエチレン (UV耐光剤配合)

- 50cm巾 × 50m
- 1m巾 × 50m
- 1.5m巾 × 50m
- 2m巾 × 50m
- 2.5m巾 × 50m
- 3m巾 × 25m
- 3.5m巾 × 25m
- 4m巾 × 25m

<ストッパー> 材質: ポリプロピレン 長さ: 200mm 傘径: 45mm

川田ニット株式会社

担当/橋場 携帯.080-5858-5893

メールアドレス: kwd-kaihatsuservice@celery.ocn.ne.jp

〒 939-1867 富山県南砺市城端1370

TEL.0763-62-1170 FAX.0763-62-0448